



Weeklikse Verslag

25 Apr 2024


Francois Fourie



Agenda

Die derde NOK produksie skatting vir die 2024 somergewas seisoen is pas gepubliseer. Ons kyk wat is die uitslag.

- NOK oesskatting
- RSA Grondvog
- Grafieke
- Weeklikse Opsomming
- SAGIS Uitvoer Vordering



NOK Oesskatting

COMDI AGRICULTURAL MARKETS



SUMMER CROPS – AREA PLANTED AND THIRD PRODUCTION FORECAST: 2024

SOMERGEWASSE – OPPERVLAKTE- EN DERDE PRODUKSIESKATTING: 2024

CROP/GEWAS	Area planted/ Opp beplant 2024 Ha (A)	3rd forecast/ 3^{de} skatting 2024 Tons (B)	2nd forecast/ 2^{de} skatting 2024 Tons (C)	Area planted/ Opp beplant 2023 Ha (D)	Final crop/ Finale oes 2023 Tons (E)	Change/ Verandering % (B) ÷ (C)
Commercial/Kommersiële:						
White maize/Witmielies	1 554 750	6 406 950	6 277 000	1 521 300	8 505 000	2,07%
Yellow maize/Geelmielies	1 081 500	6 984 750	6 978 750	1 064 800	7 925 000	0,09%
Total Maize/Totale Mielies	2 636 250	13 391 700	13 255 750	2 586 100	16 430 000	1,03%
Sunflower seed/Sonneblomsaad	529 000	615 000	589 000	555 700	720 000	4,41%
Soybeans/Sojabone	1 150 500	1 813 790	1 813 790	1 148 300	2 770 000	0,00%
Groundnuts/Grondbone	41 200	54 960	57 610	31 300	53 000	-4,60%
Sorghum	42 100	94 105	89 630	34 000	94 360	4,99%
Dry beans/Droëbone	39 550	54 120	54 120	36 650	50 260	0,00%
TOTAL/TOTAAL	4 438 600	16 023 675	15 859 900	4 392 050	20 117 620	1,03%
Non-Commercial Maize/Nie-Kommersiële Mielies						
Total Maize/Totale Mielies	347 000	575 000	N/A	358 620	664 040	N/A
Maize/Mielies: Commercial/Kommersiël + Non-Commercial/Nie-Kommersiël						
Total Maize RSA/Totaal Mielies RSA	2 983 250	13 966 700	N/A	2 944 720	17 094 040	N/A

Note: Estimate is for calendar year, e.g. production season 2023/24 = 2024

Nota: Skatting is vir kalenderjaar, bv. produksie-seisoen 2023/24 = 2024

Die derde produksie skatting vir die 2024 oes. Totale kommersiële en nie-kommersiële produksie van mielies is 16.023 miljoen ton.

NOK Oesskatting


Witmielies : Die derde skatting plaas die oes effens groter teen 6.4 miljoen ton. Die produksie word met 130 000 ton vergroot, verteenwoordig 'n opbrengs van 4.12 ton/ha.

Geelmielies : Die geelmielies word teen 6.98 miljoen ton geskat. Die opbrengs word teen 6.77 ton/ha geskat en is 6000 ton meer as die vorige skatting.

NOK Oesskatting vervolg

Sojabone : Die sojaboon oes word onveranderd gelaat teen 1 813 790 ton. Dit verteenwoordig 'n opbrengs van 1.58 ton/ha. Verlede jaar se opbrengs was 2.41 ton/ha. Dus daal die opbrengs met 0.83 ton/ha.

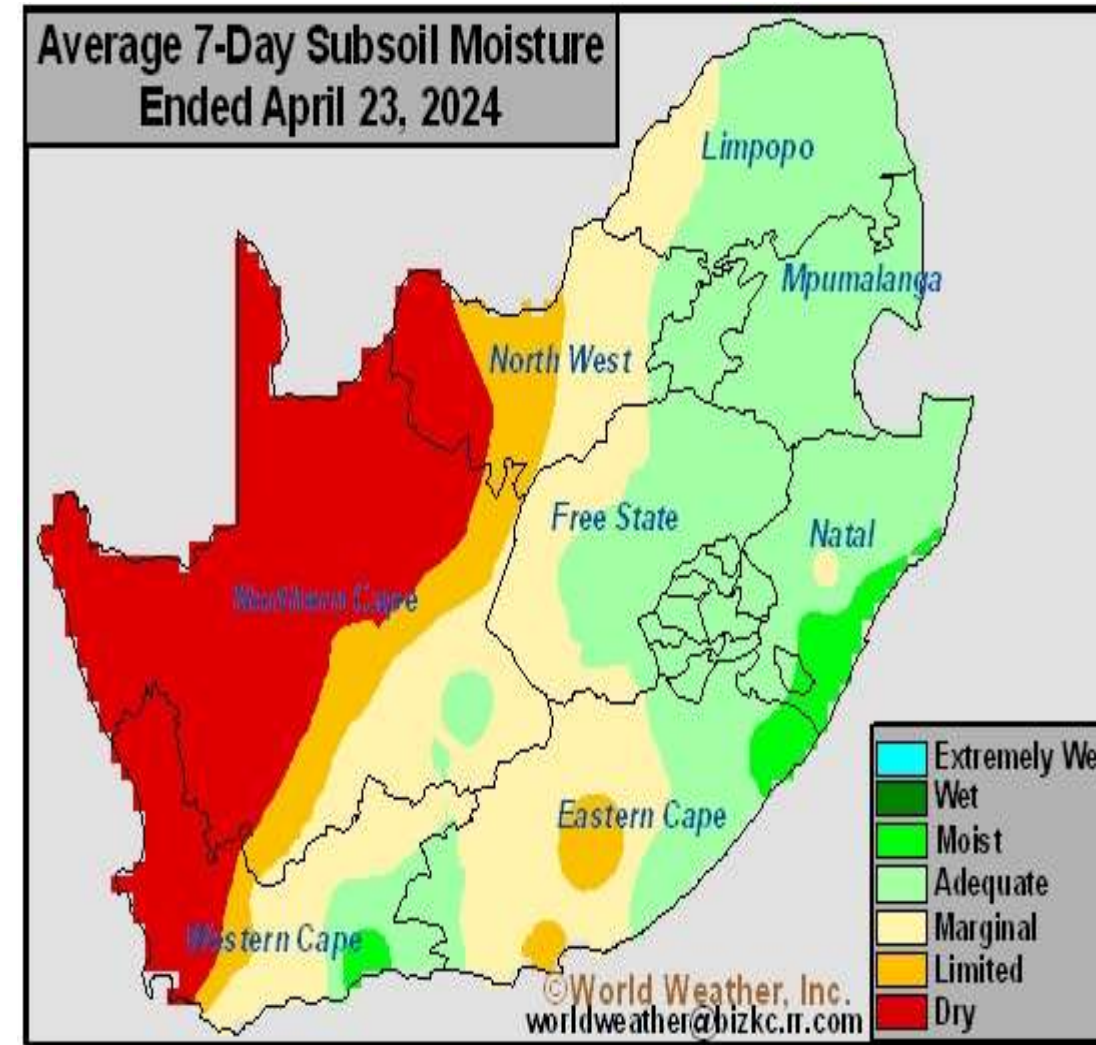
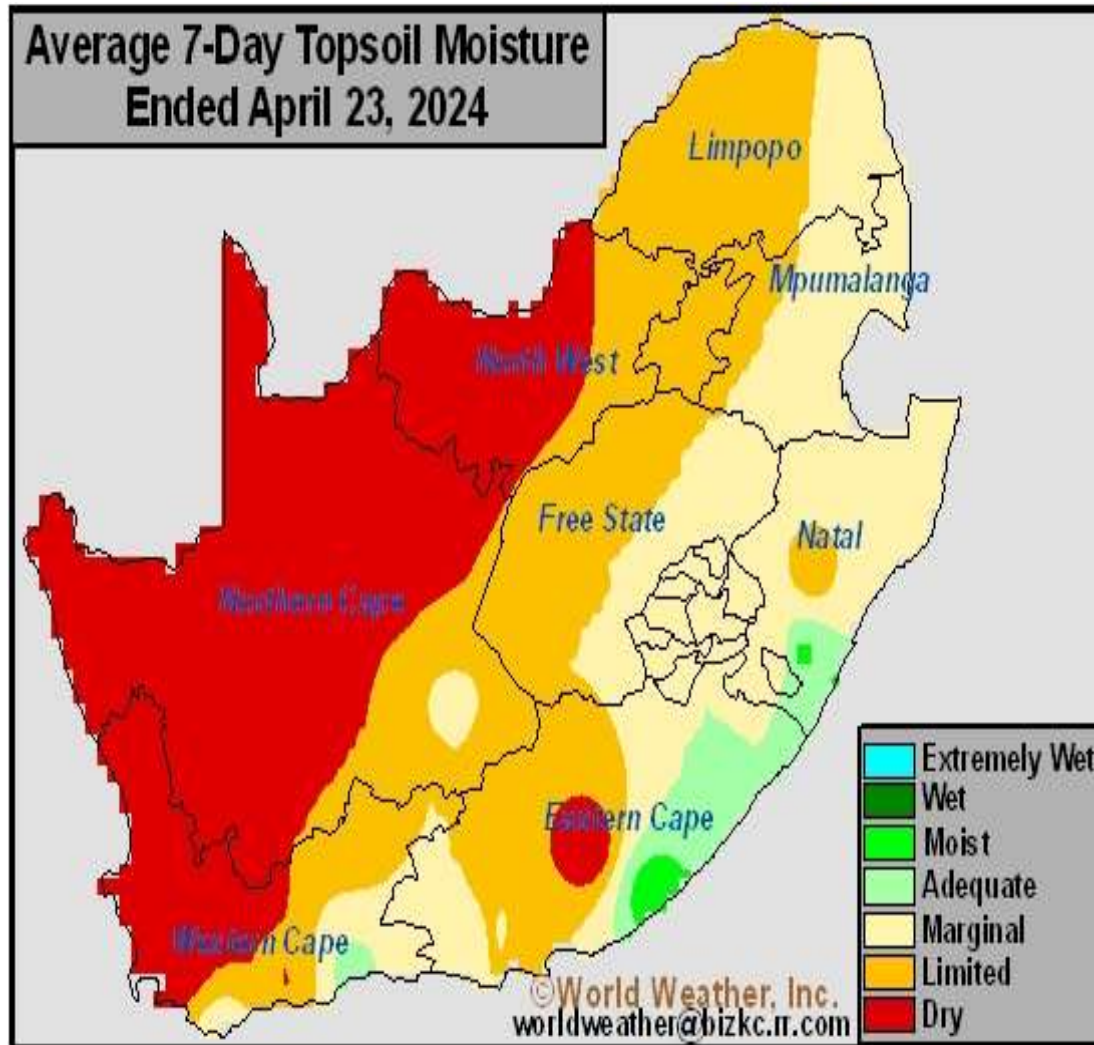
Sonneblomsaad : Die sonneblomsaad oes word met 26 000 ton vergroot na 615 000 ton. Die opbrengs word teen 1.16 ton/ha geskat teenoor 1.3 ton/ha verlede jaar.

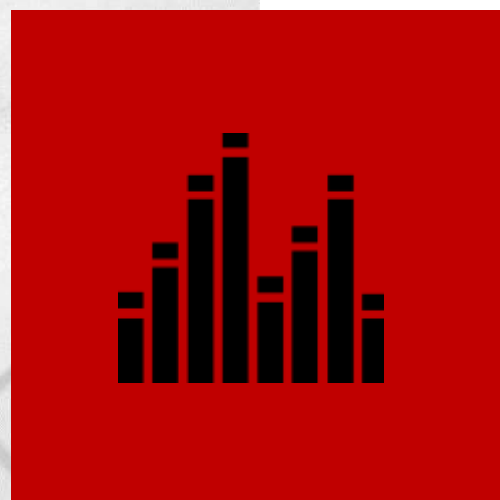


RSA Grondvog



RSA Grondvog





Grafieke

25 Apr 2024



CBOT Dec'24 Corn

Die CBOT Dec'24 Corn kontrak kry ondersteuning om tans bo die 20-dag en 40-dag GG lyne te verhandel.

Die tegniese aanwysers se momentum is positief.





Safex Jul'24 Wmaz

Die Safex Jul'24 WMAZ kontrak breek 3 rooi kers tendens deur vandag met 'n groen kers te sluit. Dit lyk of daar 'n sywaartse band tussen R5500 en R5600 gevorm is. Die tegniese aanwyser gee verkoop seine..





CBOT Nov'24 Bean

Die CBOT Nov'24 BEAN kontrak klim van \$11.50/bu af tot teen die 20-dag MA lyn wat maar getoets word. Die tegniese aanwysers se momentum is sywaarts





Safex Mei'24 Soya

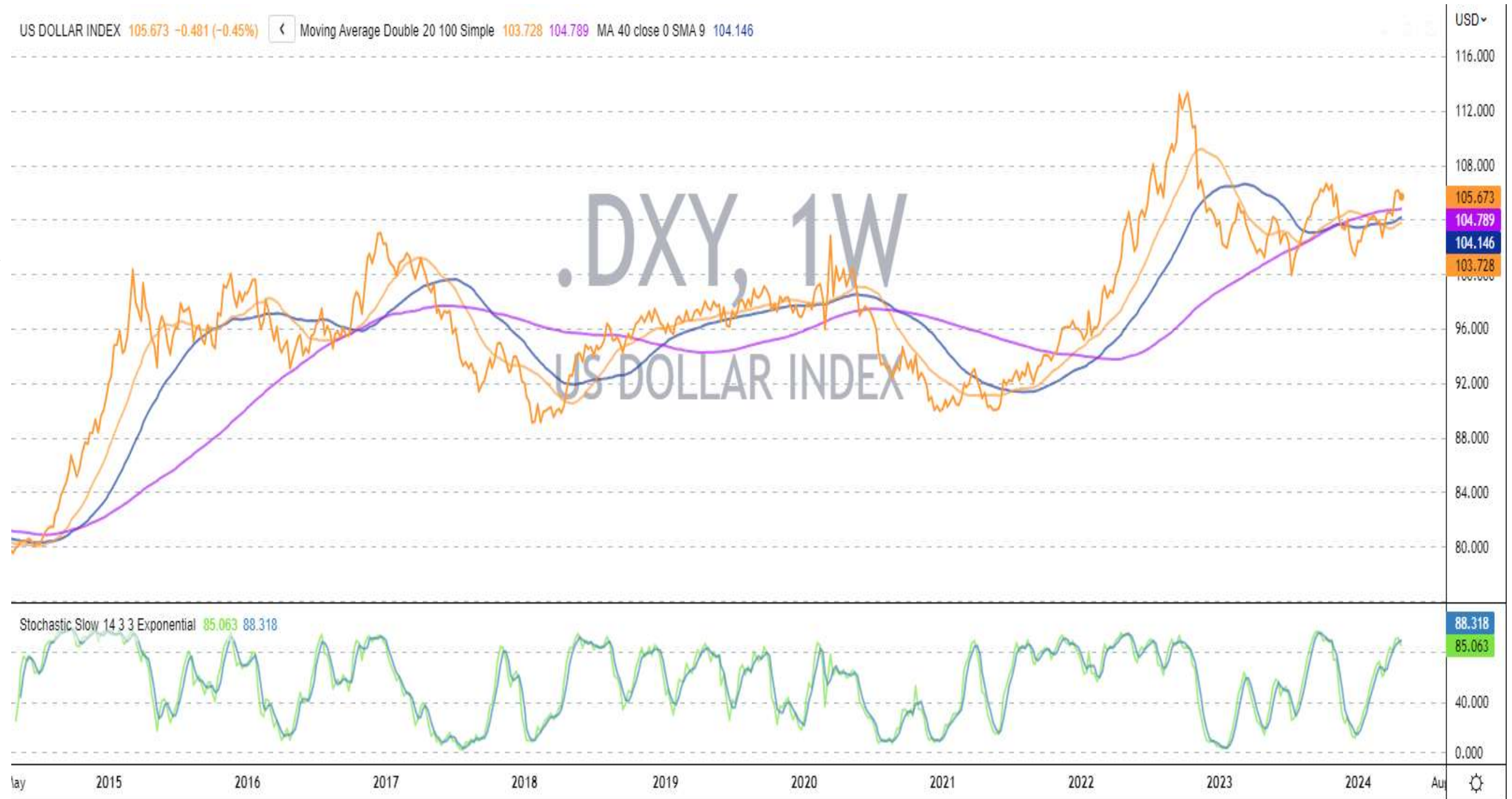
Die Safex Mei'24 SOYA kontrak breek die 40-dag GG lyn na onder en sluit net bo die 100-dag GG lyn. Tegnies is die aanwysers laag, maar nog nie oorverkoop nie.





Dollar indeks

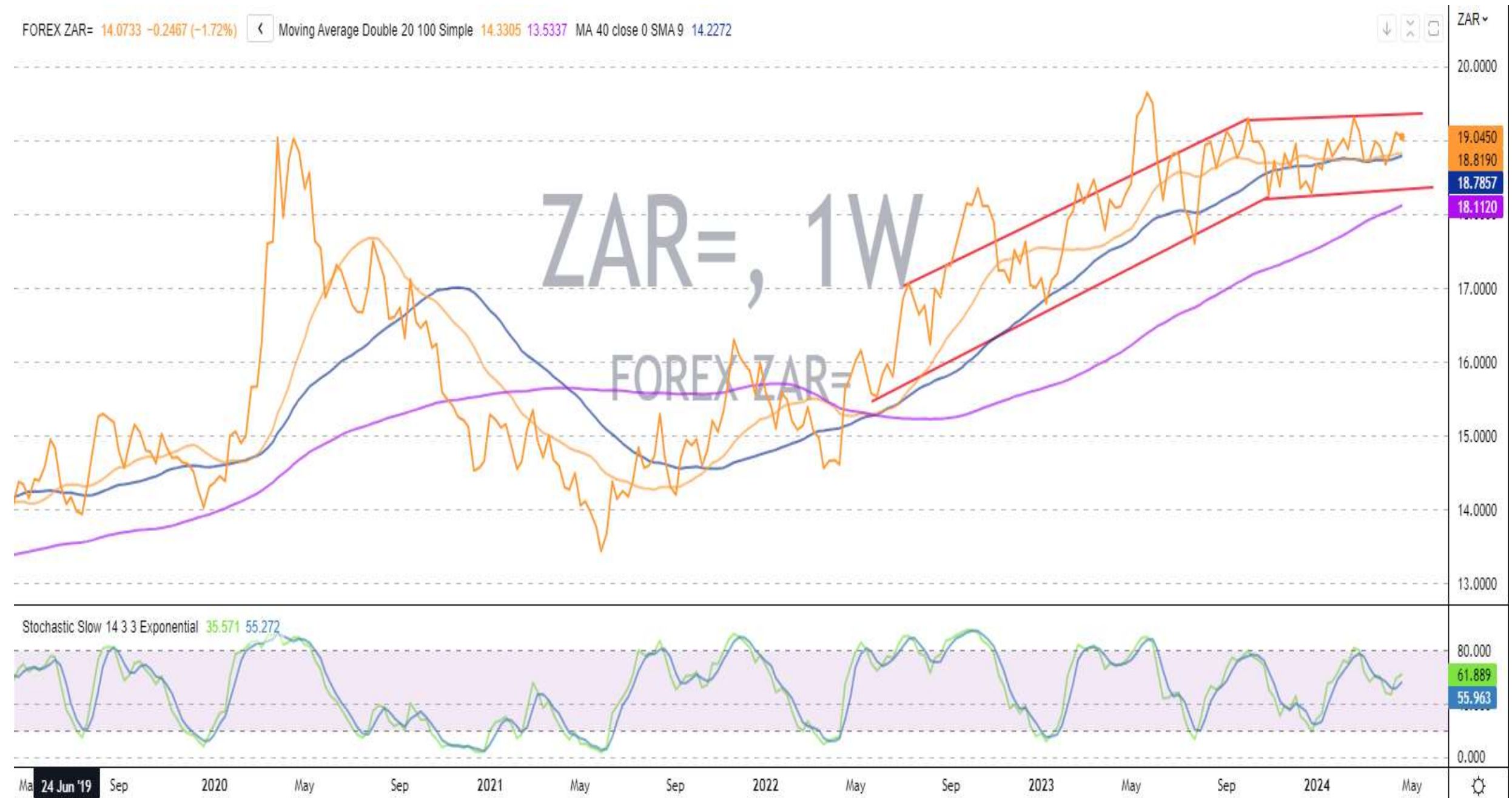
Die VSA Dollar indeks verhandel steeds rondom die 106 – 105 vlakke.
Die tegniese aanwyser is hoog.






Rand/Dollar wisselkoers

Die Rand/Dollar wisselkoers
verswak op die rug van die
sterker Dollar en is tipies een van
die spekulatiewe geldeenhede
wat geruil word vir Dollars in tye
van onsekerheid






Opsomming





- Die derde oesskatting vir die 2024 somer produksie seisoen is gepubliseer.
- Die totale mielies oes word teen 13.391 miljoen ton geskat.
- Die witmielie oes word teen 6.4 miljoen ton geskat teen 4.12 ton/ha teenoor 5.59 ton/ha verlede jaar.
- Die geelmielie oes word teen 6.98 miljoen ton geskat teen 'n opbrengs van 6.46 ton/ha. Verlede jaar se opbrengs was 7.44 ton/ha.
- Die sojaboon oes word onveranderd gelaat teen 1 813 790 ton.
- Die sonneblomsaad oes word teen 615 000 ton geskat wat 26 000 ton meer is as die vorige skatting.





SAGIS UITVOER VORDERING

COMDI AGRICULTURAL MARKETS



SAGIS

UITVOERE PER WEEK

UITVOERE	GEEL MIELIES	WIT MIELIES
WEEK	117 656	10 062
TOTAAL	851 697	126 277

VOLG ONS OP SOSIALE MEDIA



COMDI-AGRI



COMDI-AGRI



COMDI-AGRI



COMDI-AGRI

COMDI.CO.ZA

DANKIE



(012) 111 0557 of by info@4ietrading.co.za

Geskryf deur **Francois Fourie** van 4IE Trading, in samewerking met COMDI Agricultural Markets (Pty) Ltd

COMDI.CO.ZA