



Weeklikse Verslag

10 Apr 2024


Francois Fourie



Agenda

In die week se verslag fokus ons op die tegniese grafieke.

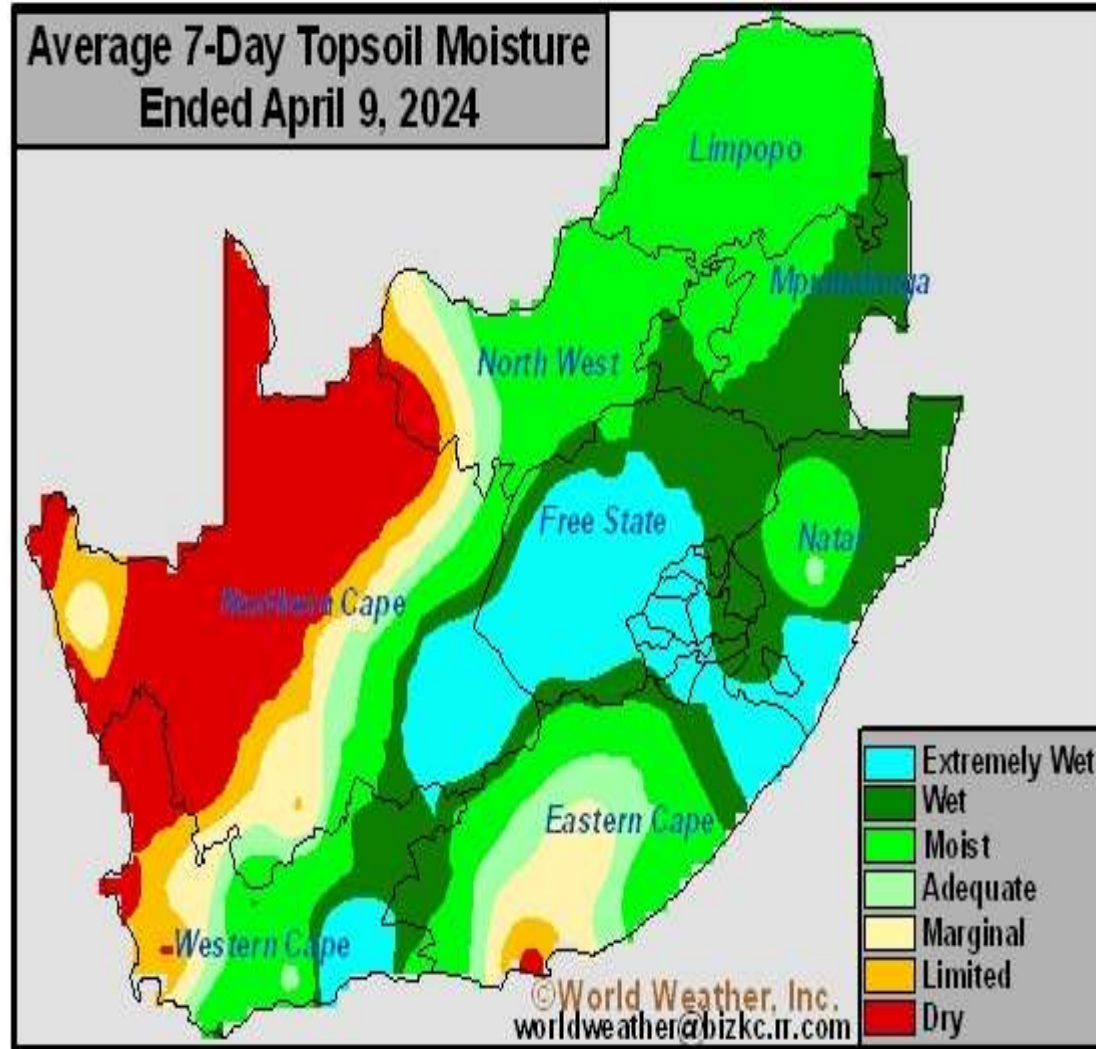
- RSA Grondvog
- Grafieke
- Weeklikse Opsomming
- SAGIS Uitvoer Vordering



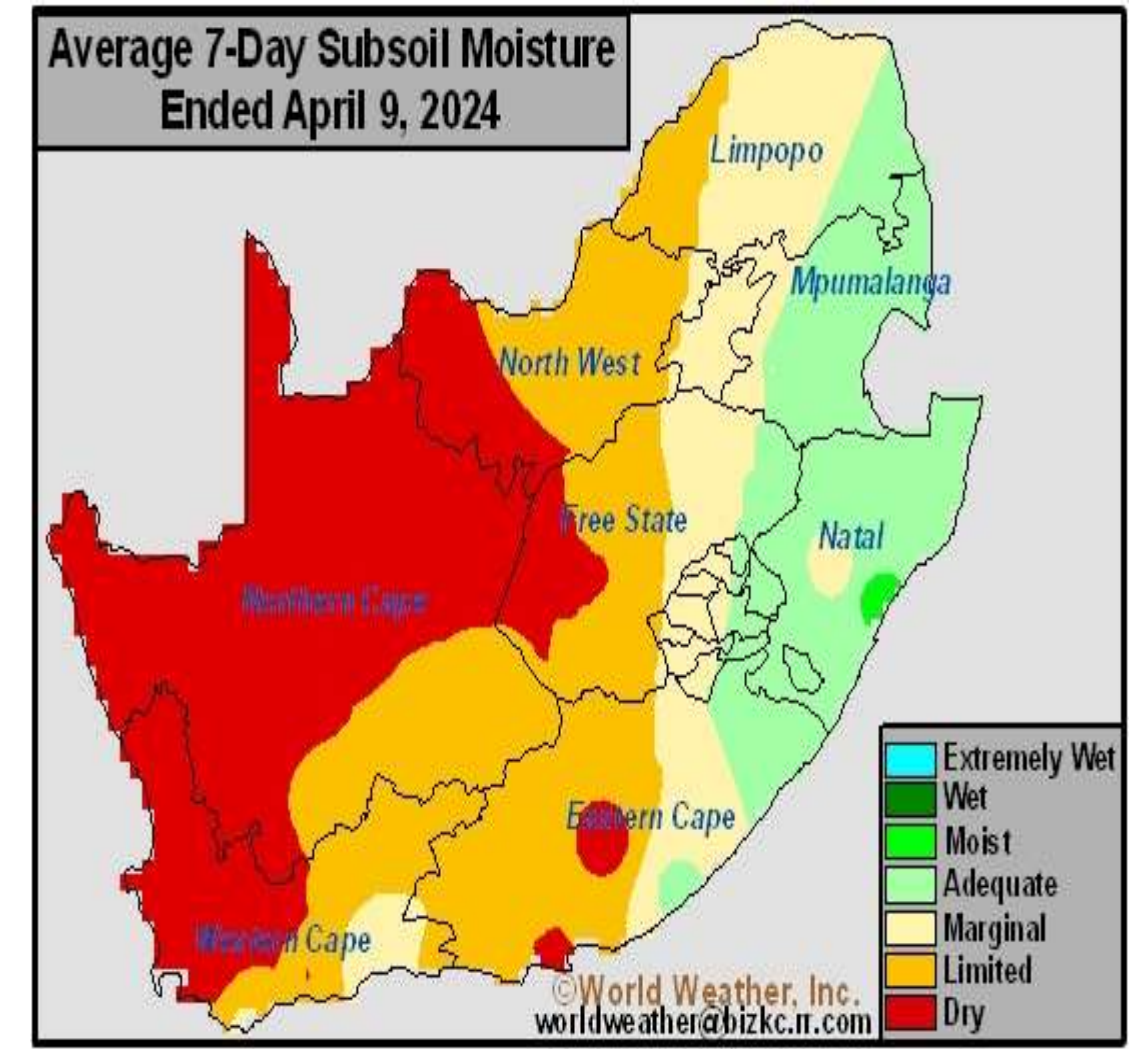
RSA Grondvog

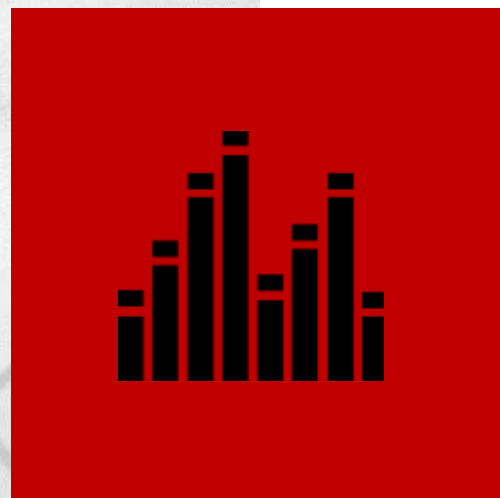


RSA Grondvog



BVG Weerstasies	14 Dag Totaal (2024-03-26 : 2024-04-10)	Seisoen totaal 2022/23 (2023-07-01 : 2024-04-10) A	Vorige Seisoen tot datum 2021/22 (2022-07-01 : 2023-04-10) B	Nuwe seisoen as % van vorige seisoen A ÷ B
VRYSTAAT				
Bothaville	26	253	433	58%
Fouriesburg	106	646	1192	54%
Hoopstad	45	506	605	84%
Koppies-Sasol	44	675	820	82%
Vrede	42	772	787	98%
Vredefort	56	466	846	55%
Bultfontein-Weltevrede	64	700	648	108%
MPUMALANGA				
Amersfoort	42	594	971	61%
Davel	59	551	687	80%
Middelburg-Pan	118	552	904	61%
Morgenzon	60	616	925	67%
Witbank	112	636	646	98%
Delmas	57	304	296	103%
NOORD-WES				
Stella	117	479	771	62%
Schweizer-Reneke	95	517	735	70%
Leeudoringstad	85	582	778	75%
Coligny	42	461	513	90%





Grafieke

10 Apr 2024



CBOT Jul'24 Corn

Die CBOT Jul'24 Corn kontrak verhandel sywaarts vir 4 weke aan een. Die VSA is nou net voor plant tyd en sodra dit begin sal daar meer verhandeling plaasvind. Die tegniese aanwysers is neutraal.





Safex Jul'24 Wmaz

Die Safex Jul'24 WMAZ kontrak lyk of die weerstand teen R5400 steeds hou en dit moet eers breek na bo voordat die mark verder sal klim.
Die tegniese aanwyser is hoog, maar nog nie oorgekoop nie.





CBOT Mei'24 Bean

Die CBOT Mei'24 BEAN kontrak toets die 40-dag GG lyn weer ondersteuning gevind kan word. Die tegniese aanwysers se momentum is sywaarts.





Safex Mei'24 Soya

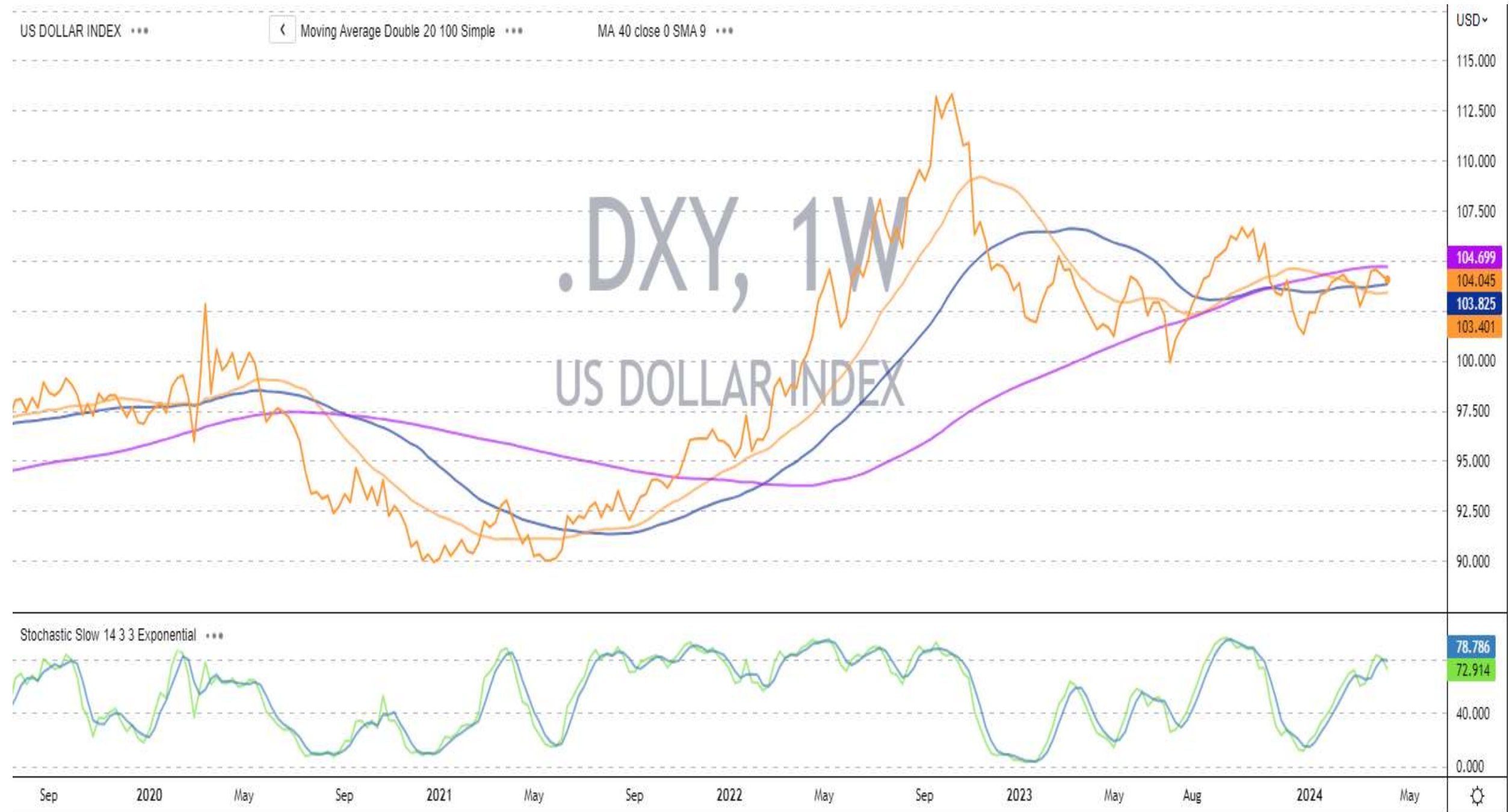
Die Safex Mei'24 SOYA kontrak bly rondom die blou lyn verhandel wat eers 'n weerstand en nou 'n ondersteuning lyn is. Die tegniese aanwysers se momentum is sywaarts.





Dollar indeks

Die VSA Dollar indeks is steeds rondom die 104 vlakke.






Rand/Dollar wisselkoers

Die Rand/Dollar wisselkoers is die interessante grafiek van die lot. Ons sien hoe breek die Rand deur die GG lyne om tans teen R18.50/\$ te verhandel. Die Rand mag dalk die R18.05/\$ vlakke gaan toets waar die 100-dag GG lyn weerstand kan bied indien dit die rooi tendenslyn kan breek..







Opsomming





- Die VSA se volgende WASDE verslag word Donderdag gepubliseer en die verwagting is dat dit 'n verslag met minimale aanpassings gaan wees op die ou seisoen.
- Die VSA se aanplantings begin is ook om die draai en tans is die toestande gunstig vir 'n vroeë begin tot die aanplantings.
- Die WMAZ grafiek lyk hoog en naby aan weerstand. Indien die mark in deur die weerstand kan breek nie, kan ons weer 'n korreksie verwag.
- Die Rand/Dollar wisselkoers verdien om genoem te word want die Rand verhandel baie sterk.





SAGIS UITVOER VORDERING

COMDI AGRICULTURAL MARKETS



SAGIS

UITVOERE PER WEEK

UITVOERE	GEEL MIELIES	WIT MIELIES
WEEK	8 456	25 097
TOTAAL	2 114 820	1 126 930

VOLG ONS OP SOSIALE MEDIA



COMDI-AGRI



COMDI-AGRI



COMDI-AGRI



COMDI-AGRI

COMDI.CO.ZA

DANKIE



(012) 111 0557 of by info@4ietrading.co.za

Geskryf deur **Francois Fourie** van 4IE Trading, in samewerking met COMDI Agricultural Markets (Pty) Ltd

COMDI.CO.ZA