



# Weeklikse Verslag

26 Jul 2023



# Agenda

Die sesde NOK produksie skatting vir die 2023 somergewas seisoen is pas gepubliseer. Ons kyk wat is die uitslag.

- NOK oesskatting
- RSA Grondvog
- Grafieke
- Weeklikse Opsomming
- SAGIS Uitvoer Vordering



# NOK Oesskatting



**SUMMER CROPS – AREA PLANTED AND SIXTH PRODUCTION FORECAST: 2023**

**SOMERGEWASSE – OPPERVLAKTE- EN SESDE PRODUKSIESKATTING: 2023**

CROP/GEWAS	Area planted/ Opp beplant  2023 Ha (A)	6 <sup>th</sup> forecast/ 6 <sup>de</sup> skatting  2023 Tons (B)	5 <sup>th</sup> forecast/ 5 <sup>de</sup> skatting  2023 Tons (C)	Area planted/ Opp beplant  2022 Ha (D)	Final crop/ Finale oes  2022 Tons (E)	Change/ Verandering/  % (B) ÷ (C)
<b>Commercial/Kommersiële:</b>						
White maize/Witmielies	1 521 300	8 637 950	8 637 950	1 575 000	7 850 000	-
Yellow maize/Geelmielies	1 064 800	7 716 150	7 716 150	1 048 000	7 620 000	-
Total Maize/Totale Mielies	2 586 100	16 354 100	16 354 100	2 623 000	15 470 000	-
Sunflower seed/Sonneblomsaad	555 700	758 610	758 610	670 700	845 550	-
Soybeans/Sojabone	1 148 300	2 755 300	2 755 300	925 300	2 230 000	-
Groundnuts/Grondbone	31 300	51 910	51 510	43 400	48 500	+0,78
Sorghum	34 000	100 525	103 870	37 200	103 140	-3,22
Dry beans/Droëbone	36 650	48 560	48 560	42 900	52 590	-
<b>Non-Commercial Maize/Nie-Kommersiële Mielies</b>						
Total Maize/Totale Mielies	358 620	664 040	664 040	378 800	667 000	-
<b>Maize/Mielies: Commercial/Kommersiël + Non-Commercial/Nie-Kommersiël</b>						
Total Maize RSA/Totaal Mielies RSA	2 944 720	17 018 140	17 018 140	3 001 800	16 137 000	-

Note: Estimate is for calendar year, e.g. production season 2022/23 = 2023

Nota: Skatting is vir kalenderjaar, bv. produksie-seisoen 2022/23 = 2023

Die sesde produksie skatting vir die 2023 oes.

Totale kommersiële produksie van mielies is 17.00 miljoen ton.


# NOK Oesskatting

**Witmielies** : Die sesde skatting plaas die oes onveranderd teen 8.64 miljoen ton. Die produksie verteenwoordig 'n opbrengs van 5.68 ton/ha. Verlede jaar se opbrengs was 4.95 ton/ha.

**Geelmielies** : Die geelmielies word ook onveranderd gelaat teen 7.7 miljoen ton. Die opbrengs vir hierdie jaar is sterk op 7.25 ton/ha teenoor 7.27 ton/ha verlede jaar.

**Sojabone** : Die sojaboon oes word dieselfde gelaat op 2 755 300 ton teen 'n opbrengs van 2.4 ton/ha.

**Sonneblomsaad** : Die oes word dieselfde gelaat teen 758 610 ton. Dit is 'n opbrengs van 1.37 ton/ha.

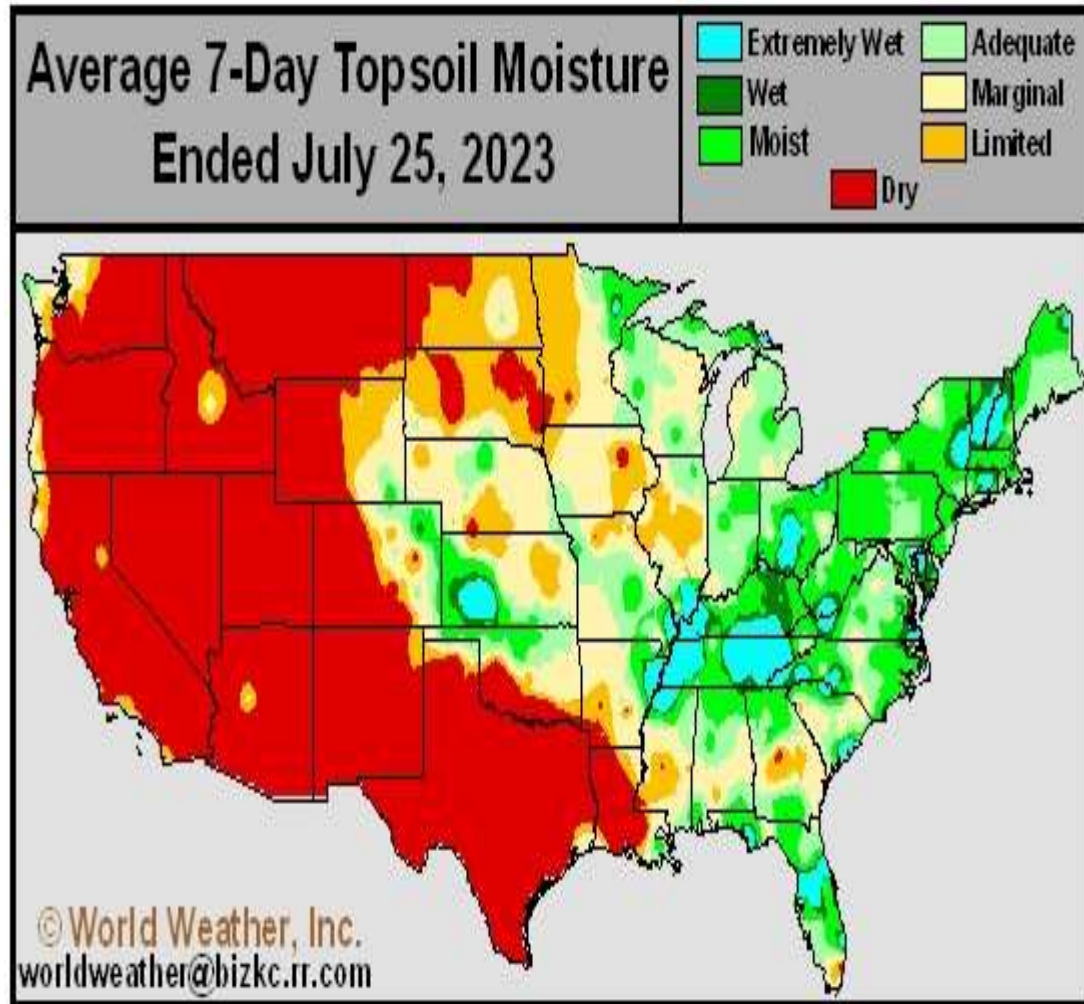


# VSA Grondvog

Die VSA se mielie oes is 57% goed-tot-uitstekend.



# RSA Grondvog

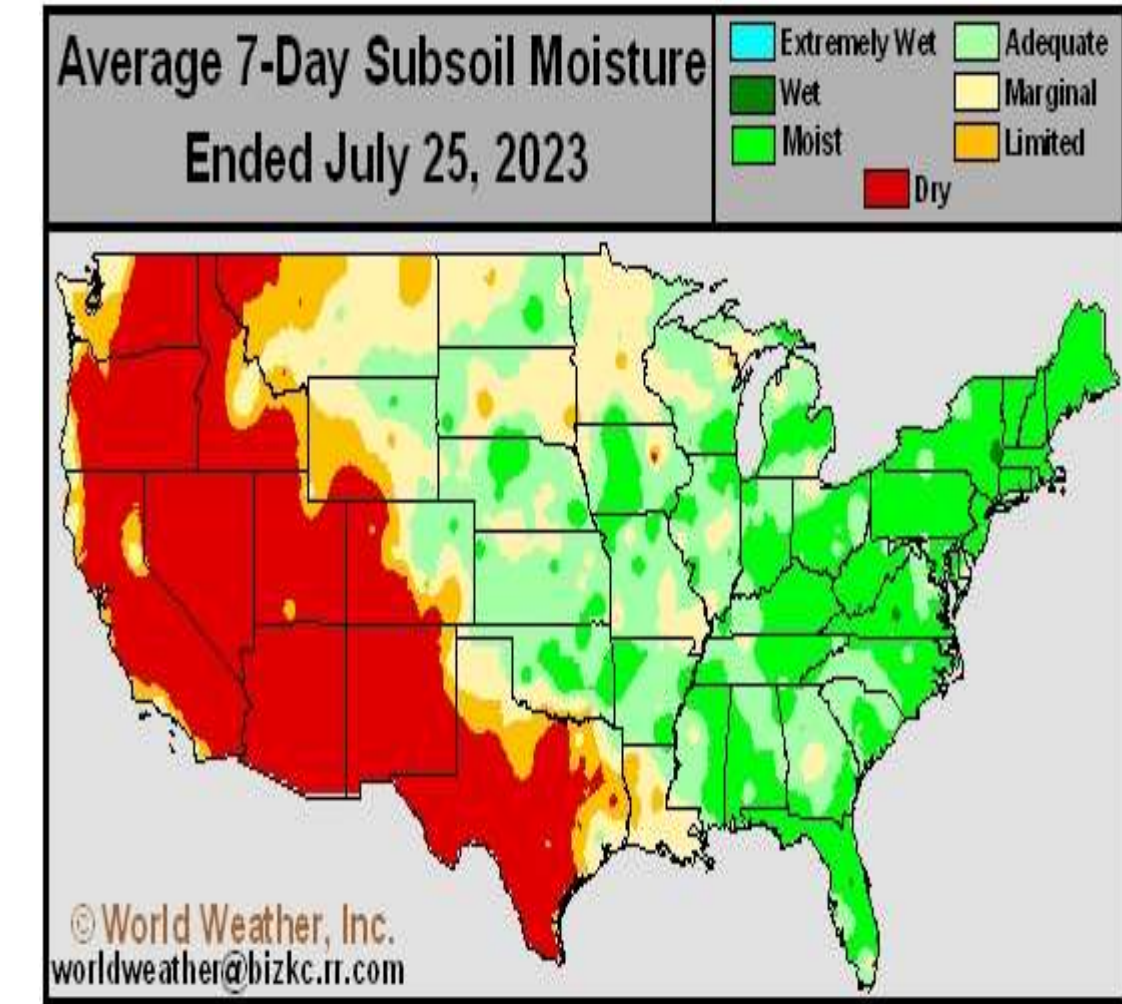


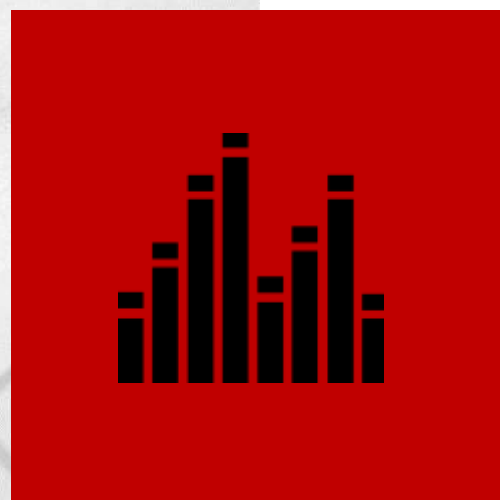
**Corn Condition – Selected States: Week Ending July 23, 2023**

[These 18 States planted 92% of the 2022 corn acreage]

State	Very poor (percent)	Poor (percent)	Fair (percent)	Good (percent)	Excellent (percent)
Colorado .....	6	5	20	55	14
Illinois .....	7	15	33	37	8
Indiana .....	4	8	27	53	8
Iowa .....	2	7	28	53	10
Kansas .....	3	7	32	45	13
Kentucky .....	2	6	30	53	9
Michigan .....	4	9	48	36	3
Minnesota .....	3	10	33	43	11
Missouri .....	17	22	34	25	2
Nebraska .....	6	9	23	42	20
North Carolina .....	1	4	16	72	7
North Dakota .....	1	5	29	61	4
Ohio .....	1	5	26	56	12
Pennsylvania .....	-	9	28	45	18
South Dakota .....	2	7	33	48	10
Tennessee .....	2	6	21	57	14
Texas .....	1	4	25	51	19
Wisconsin .....	4	11	37	39	9
18 States .....	4	9	30	46	11
Previous week .....	4	9	30	46	11
Previous year .....	4	10	25	48	13

- Represents zero.





# Grafieke

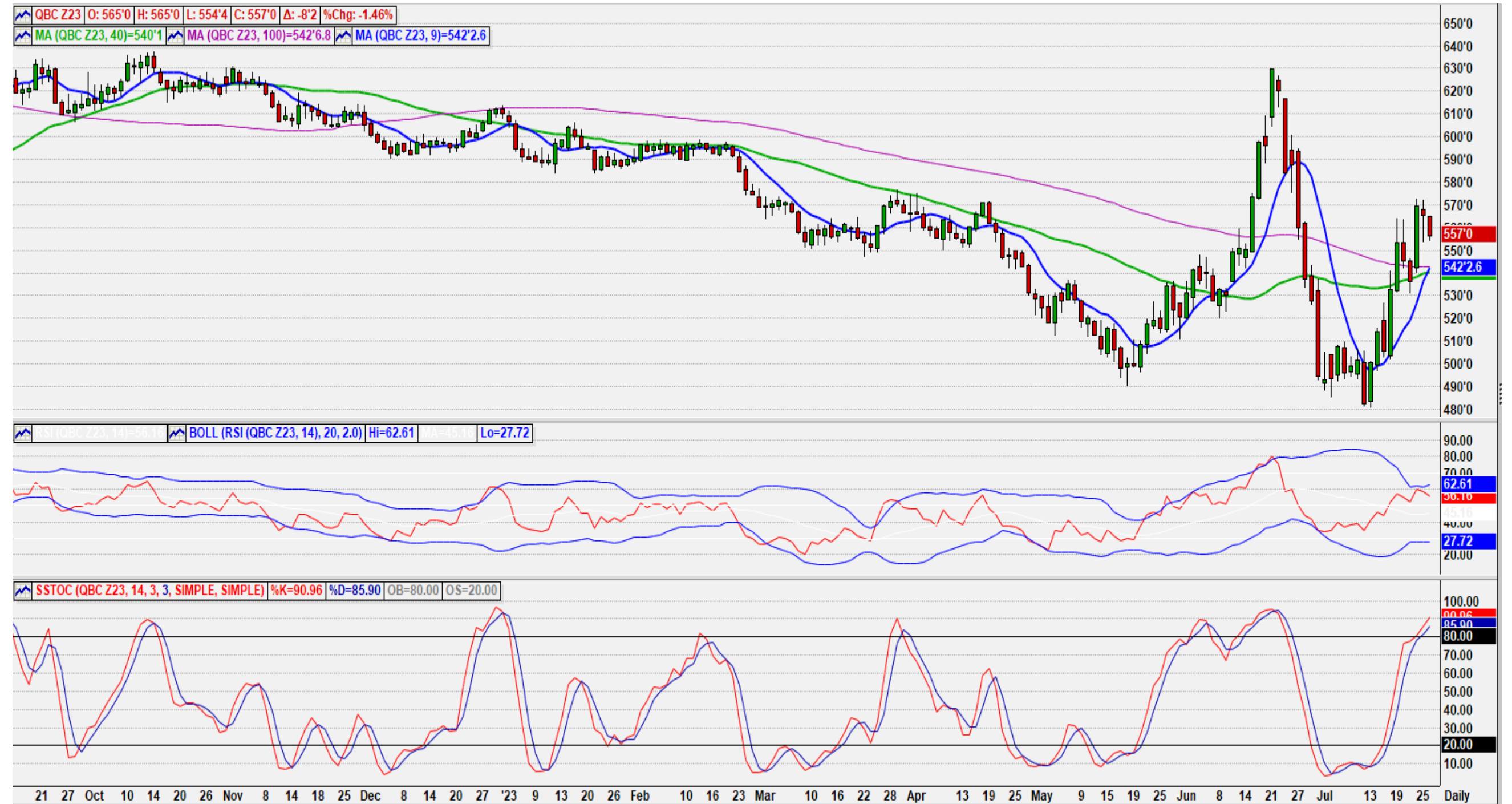
26 Jul 2023





# CBOT Dec'23 Corn

Die CBOT Dec'23 Corn kontrak  
verhandel bo die 9-dag, 40-  
dag en 100-dag GG lyne wat  
al drie omtrent by \$540 staan.  
Indien die kontrak daal, gaan  
die lyne ondersteuning bied.  
Die volgende ondersteuning is  
\$5.00  
Tegnies is die aanwyser  
oorgekoop.





# Safex Dec'23 Wmaz

Die Safex Dec'23 WMAZ kontrak is ook bo die 9-dag, die 40-dag en ook 100-dag GG lyne .  
Die R4000 vlak was getoets en weerstand teen verdere versterkings is daar gekry.  
Die tegniese aanwyser is oorgekoop.





# CBOT Nov'23 Bean

Die CBOT Nov'23 BEAN kontrak verhandel sterk positief die afgelope maand. Eers was dit die swak weer en toe die lae aanplantings syfers wat die kontrak ondersteun. Die vraag is hoe hoog is hoog genoeg. Die tegniese aanwyser is oorgekoop.





# Safex Sep'23 Soya

Die Safex Sep'23 SOYA  
kontrak verhandel goed  
sterker op die rug van die  
sterk CBOT kontrakte.

Die Rand se versterking hou  
hierdie kontrak terug om  
nuwe hoogtepunte te maak.

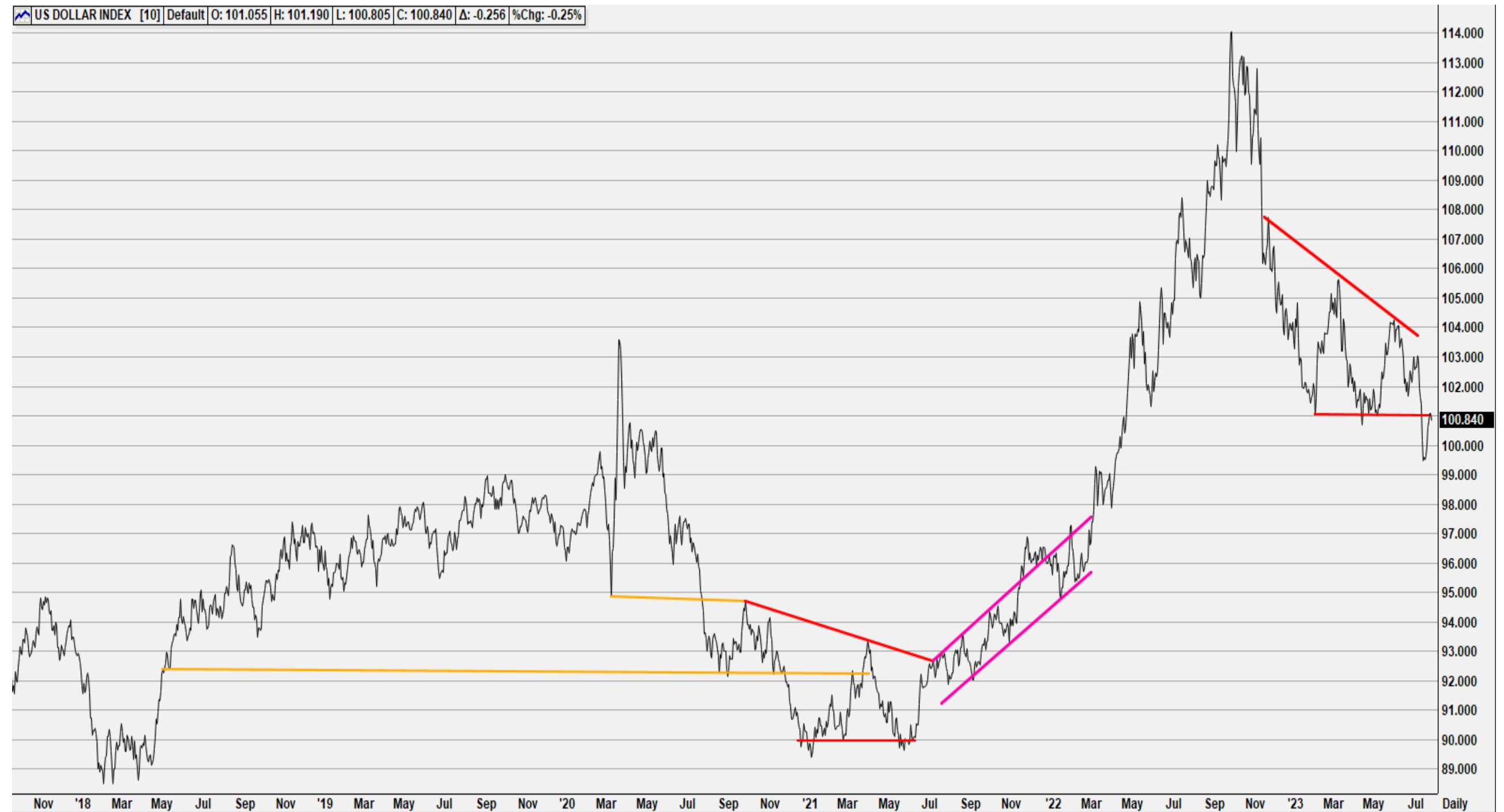
Tegnies is die aanwysers  
oorgekoop.





# Dollar indeks

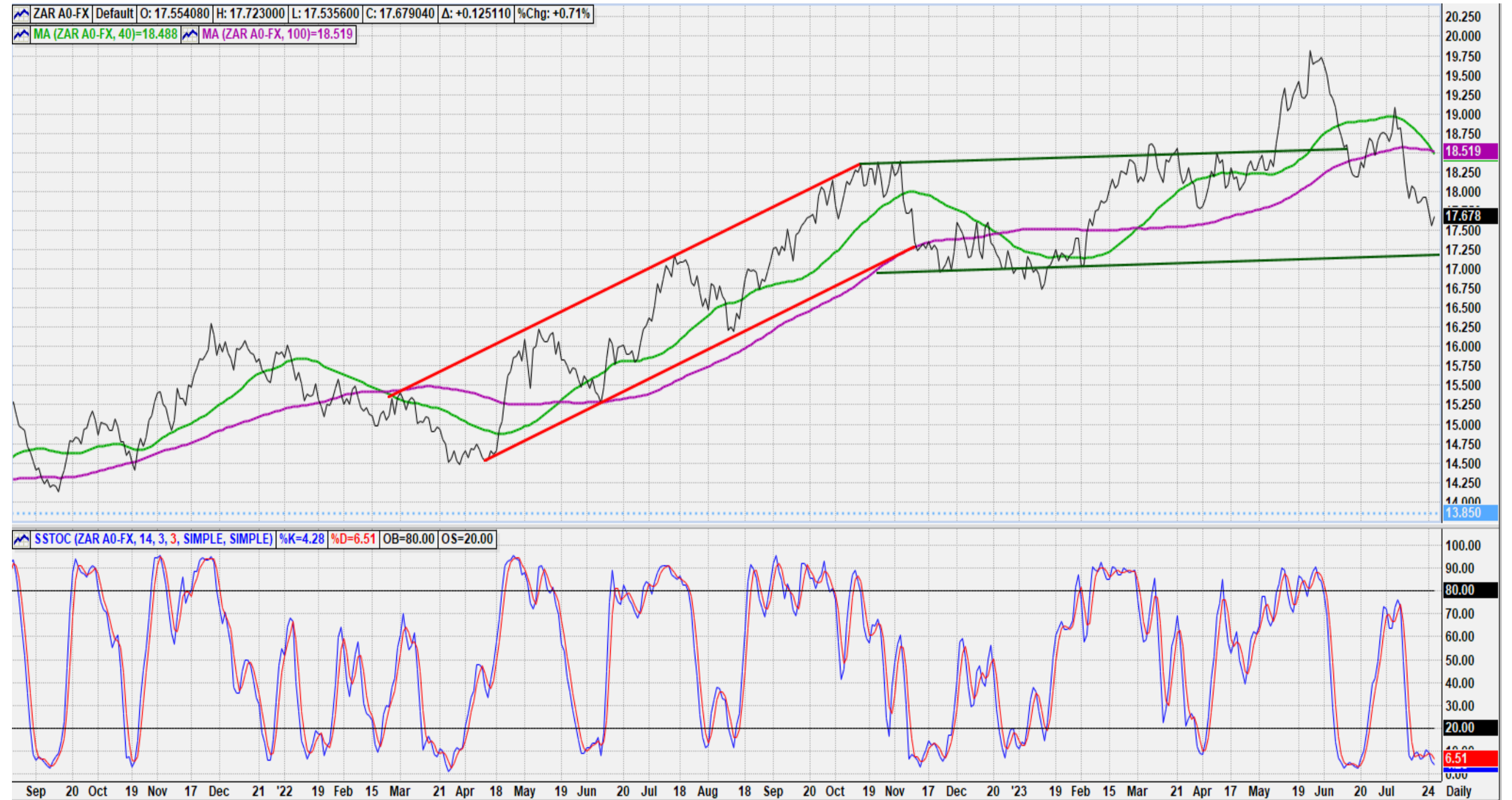
Die VSA Dollar indeks verhandel sterker en toets weer die rooi lyn na dit na onder gebreek is vroeër die week..






# Rand/Dollar wisselkoers

Die Rand/Dollar wisselkoers  
versterk ten spyte van die sterke  
Dollar.  
R17.25/\$ kan moontlik die teiken  
vir die versterking wees, wat die  
onderkant van die band sal  
beteken.







# Opsomming



- Die sesde oesskatting vir die 2023 somer produksie seisoen is gepubliseer.
- Die totale mielies oes word dieselfde gelaat teen 16.354 miljoen ton.
- Die witmielie oes word teen 8.64 miljoen ton geskat teen 5.68 ton/ha teenoor 4.95 verlede jaar.
- Die geelmielie oes word teen 7.716 miljoen ton geskat teen 'n opbrengs van 7.25 ton/ha. Verlede jaar se opbrengs was 7.25 ton/ha.
- Die sojaboon en sonneblomsaad oeste word ook dieselfde gelaat op 2 755 300 ton en 758 610 ton onderskeidelik.







# SAGIS UITVOER VORDERING

COMDI AGRICULTURAL MARKETS



SAGIS

# UITVOERE PER WEEK

UITVOERE	GEEL MIELIES	WIT MIELIES
WEEK	117 656	10 062
TOTAAL	851 697	126 277

VOLG ONS OP SOSIALE MEDIA



COMDI-AGRI



COMDI-AGRI



COMDI-AGRI



COMDI-AGRI

COMDI.CO.ZA

DANKIE



(012) 111 0557 of by [info@4ietrading.co.za](mailto:info@4ietrading.co.za)

Geskryf deur **Francois Fourie** van 4IE Trading, in samewerking met COMDI Agricultural Markets (Pty) Ltd

COMDI.CO.ZA